


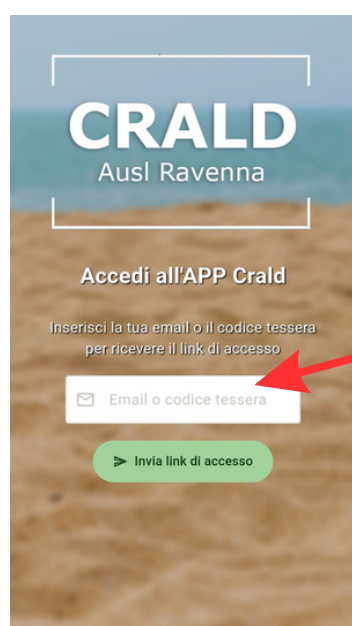
PROCEDURA PER INSTALLAZIONE APP:

1) Accedere al play store o apple store del proprio telefono e cercare l'app CRALD AUSL RAVENNA



2) Scaricare l'app

3) Al primo accesso dovrete inserire il codice della tessera che trovate in alto a destra sulla vostra tessera fisica, oppure la mail che avete lasciato in fase di tesseramento.




Vi arriverà sulla vostra casella di posta una mail con un link da cliccare per fare il primo accesso (questa procedura viene fatta solo la prima volta, poi non è più richiesta), controllare la spam perché la mail potrebbe arrivare anche lì.

La procedura di installazione è terminata.

(N.B.: se non è stata rilasciata un mail in fase di iscrizione non è possibile accedere, occorre contattare la segreteria per fare inserire una mail collegata al socio.)

PROCEDURA PER ACCEDERE AGLI STABILIMENTI:

1) Aprire l'app CRALD



2) Cliccare sul pulsante "LA TUA TESSERA VIRTUALE"



A quel punto sullo schermo apparirà un QR CODE che andrà mostrato al gestore del bagno per effettuare l'accesso

3) Mostrare il qr code al gestore per accedere allo stabilimento




Per uscire dallo stabilimento, ripetere la stessa procedura.

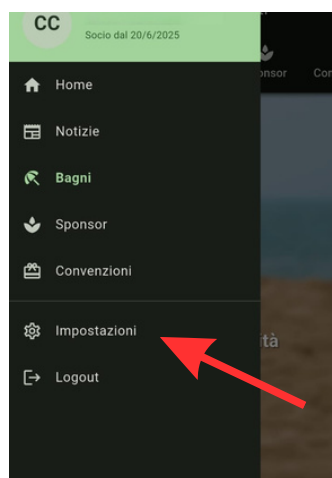
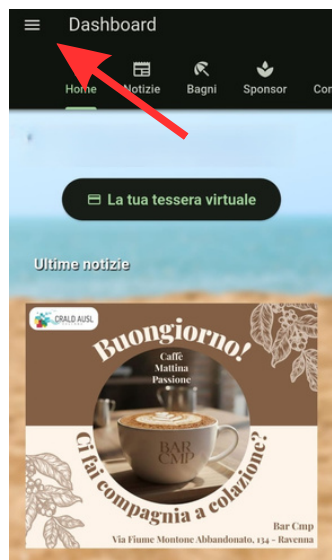
- Aprire l'app > Cliccare sul pulsante "Tessera virtuale" > Fare scansionare il qr code al gestore

PROCEDURA PER CONDIZIONE TESSERA VIRTUALE:

1) Aprire l'app CRAILD



2) Selezionare in alto a sinistra le "3 lineeette"



3) Vi si aprirà una tendina a sinistra, cliccare su "Impostazioni"

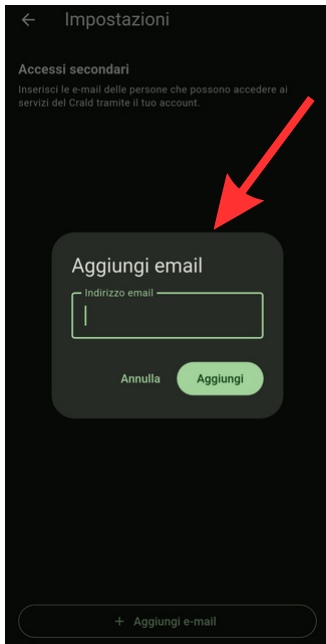


4) Si aprirà una pagina intitolata "Accessi secondari", cliccare sul pulsante in basso "Aggiungi e-mail"

5) Scrivere la mail da inserire e cliccare sul pulsante "Aggiungi"

Il familiare dovrà a sua volta scaricare l'app CRALD e al primo accesso inserire la mail aggiunta dal socio, su questo indirizzo arriverà la mail con il link per fare il primo accesso.

(N.B.: E' possibile inserire fino a un massimo di 4 mail secondarie)



Per verificare la disponibilità degli ombrelloni negli stabilimenti cliccare in alto su "Bagni" e verificare il residuo



E' possibile fare un solo accesso alla volta agli stabilimenti, non sono consentiti accessi simultanei (utilizzando ad esempio tessera fisica in un bagno e qr code in un altro).